


# 芝生専用肥料

## ランドスケーパー・プロ

### Landscaper Pro®



## メンテナンス 24-5-12

### コーティング緩効性肥料入り

- 校庭や公園・緑地の芝生におすすめです。
- 細粒で均一に散布できます。
- 施肥時の臭いや埃もほとんどなく清潔です。施肥後のべトつきもほとんどありません。
- 肥料焼けの心配が少ない肥料です。
- 芝生ぼ生育期間中いつでも施肥できます。

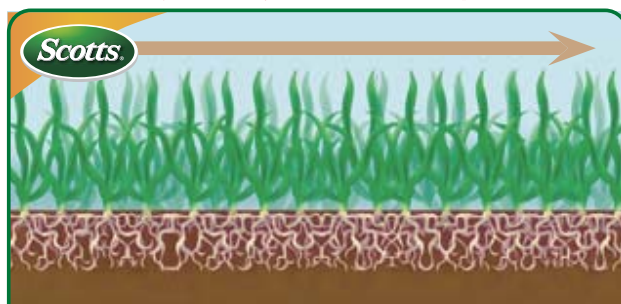
1袋重量	平均粒径	肥効期間	おすすめ散布量	おすすめ施肥時期(関東、関西平坦地)	1袋当り散布面積	
15kg	0.8~2.2mm	2~3ヵ月	1㎡当り35g	暖地型芝草※	4~10月	420㎡
				寒地型芝草※	3~11月	

※暖地型芝草/コウライ、野芝、バミューダグラス(ティフトン)など。

※寒地型芝草/ケンタッキーブルーグラス、トールフェスク、ベントグラスなど。夏期高温期の施肥は控えます。

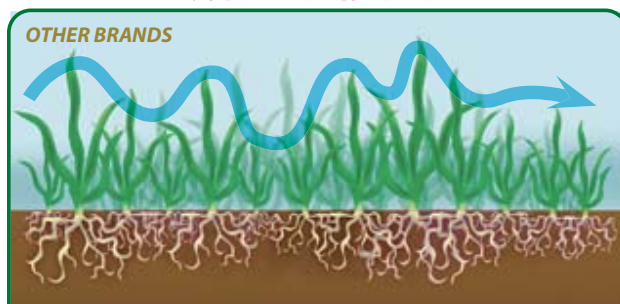
## 他の肥料との比較

### ランドスケーパー・プロ肥料



ランドスケーパー・プロ肥料は肥効の予測がしやすく計画的な施肥により芝生の地上部と根は健全に生育します。肥効期間中の窒素成分の溶出は緩やかで安定しています。特に施肥直後の急激な無駄な生育をさせないため、余分な芝刈を行わなくて済みます。肥料やけの心配が少ない肥料です。施肥時は臭いもなくべトつかず清潔です。

### 農業用肥料・有機肥料



一般の安価な農業用肥料や有機肥料は予想外に成分を溶出します。そして栄養不足が続いた後に急激な生育を引き起こして、波打つような不安定な芝生の生育につながります。急激な生育をさせた後は、強い芝刈を行い地上部と根のバランスが悪くなり、肥料やけを起こす事もあります。健全な芝生の生育は難しいでしょう。

## 注意



- 食べ物ではありません。食べないでください。
- 子供の手の届かない所で保管してください。
- 施肥量は目安ですので、お試しのうえ、お使いください。施肥量は、植物の種類、生育状態、気象条件、用土、灌水方法などにより異なります。
- 使用後は密封し、直射日光や湿気を避けて保管してください。
- 農薬と混合すると化学変化を起こすことがありますので、別々にお使いください。
- 「石灰硫黄合剤」と混合すると、有毒ガスが発生する恐れがあり、危険ですから混合は行わないこと。
- 強いアルカリ資材(石灰類等)とは、混合しないでください。
- 製品の性質上、いくぶん色合いが異なったり、固まったりすることがあります。
- 使用済みの空容器・空袋は放置せず、適切に廃棄してください。

株式会社 **ハイポネックス ジャパン**  
農芸プロダクツ

大阪/〒532-0003 大阪市淀川区宮原4-1-9 TEL 06-6396-0801  
東京/〒156-0052 東京都世田谷区経堂2-6-6 TEL 03-3428-7000

ホームページ <http://www.hyponex.co.jp>

詳しい使用方法又はこのカタログに掲載されていない商品につきましては、上記にお問い合わせください。

マグアンプ。は、株式会社ハイポネックス ジャパンの登録商標です。